

**Matrícula  
estudiantat de  
nou accés**

Curs 2024-2025



Grau d'Enginyeria en  
**DISSENY INDUSTRIAL  
I DESENVOLUPAMENT  
DE PRODUCTE**

**UNIVERSITAT POLITÈCNICA DE CATALUNYA  
BARCELONATECH**

Escola Superior d'Enginyeries Industrial,  
Aeroespacial i Audiovisual de Terrassa

### **Benvingut / benvinguda**

Has obtingut plaça als estudis d'Enginyeria en Disseny industrial i Desenvolupament de Producte (**GREDIDP**) a l' ESEIAAT, UPC.

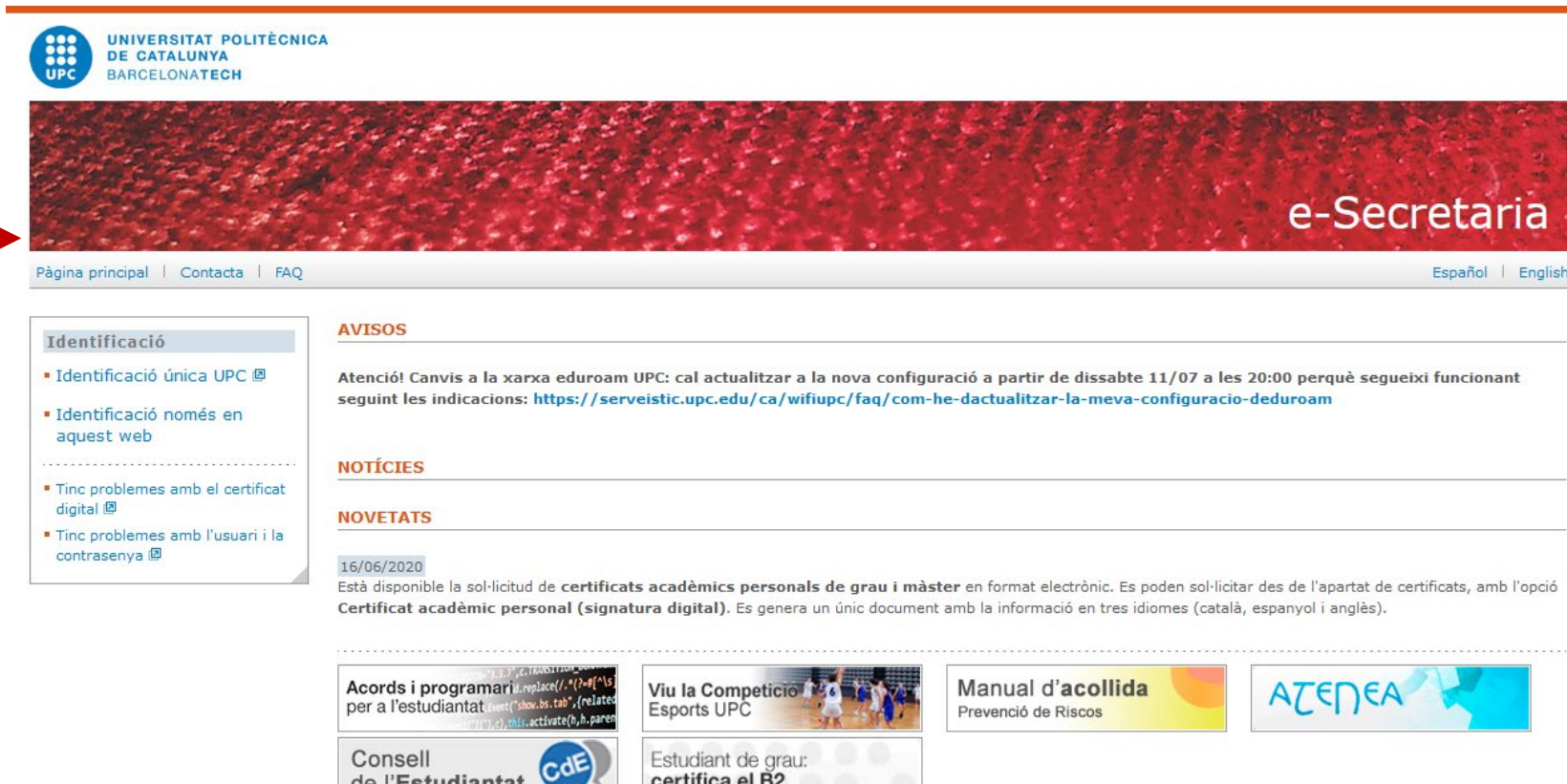
Cal que et preparis correctament per a la matrícula, ja que aquesta es fa en modalitat no presencial.

Visita la [web de l'ESEIAAT](#) per consultar les dates de matrícula i tota la informació necessària.

## Registre i activació del compte UPC

Una vegada assignada plaça, la UPC et farà arribar un correu electrònic amb les instruccions per [activar el teu compte](#) i obtenir les teves credencials.

A la plataforma [Prisma / eSecretaria](#) realitzaràs tasques administratives com ara la matrícula, adjuntar documentació, fer una sol.licitud, etc.



**UNIVERSITAT POLITÈCNICA DE CATALUNYA BARCELONATECH**

**e-Secretaria**

Pàgina principal | Contacta | FAQ Español | English

**Identificació**

- Identificació única UPC
- Identificació només en aquest web
- Tinc problemes amb el certificat digital
- Tinc problemes amb l'usuari i la contrasenya

**AVISOS**

Atenció! Canvis a la xarxa eduroam UPC: cal actualitzar a la nova configuració a partir de dissabte 11/07 a les 20:00 perquè segueixi funcionant seguint les indicacions: <https://serveistic.upc.edu/ca/wifiupc/faq/com-he-dactualitzar-la-meva-configuracio-deduroam>

**NOTÍCIES**

**NOVETATS**

16/06/2020  
Està disponible la sol·licitud de **certificats acadèmics personals de grau i màster** en format electrònic. Es poden sol·licitar des de l'apartat de certificats, amb l'opció **Certificat acadèmic personal (signatura digital)**. Es genera un únic document amb la informació en tres idiomes (català, espanyol i anglès).

Acords i programari per a l'estudiantat

Viu la Competició Esports UPC

Manual d'acollida Prevençió de Riscos

ATENEU

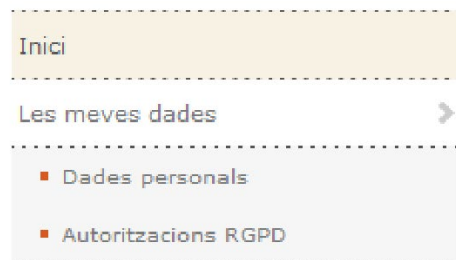
Consell de l'Estudiantat CdE

Estudiant de grau: certifica el B2

### Revisar i modificar dades personals

Abans d'emplenar les teves dades, el menú apareixerà com el de l'esquerra. Un cop fetes les modificacions, apareixeran totes les opcions de menú. Si no t'apareix el menú "Matrícula" segurament t'has deixat d'emplenar alguna dada / autorització.

#### ABANS



#### ▼ Inici

Per poder veure les dades obligatòries d'accedir a tota la informació.

Segons la informació de les dades -> Dades

#### INFORMACIÓ

##### Centre

ESEIAAT - Escola

##### Titulació

GRAU EN ENGINYERIA

#### DESPRÉS



#### ▼ Inici

Les meves dades

Expedient

Matrícula

Impresos i pagaments

Instàncies

Certificats

Altres tràmits

Serveis UPC

#### ▼ INFORMACIÓ

##### Centre

ESEIAAT - Escola

##### Titulació

GRAU EN ENGINYERIA

##### Data alta

06/08/2020

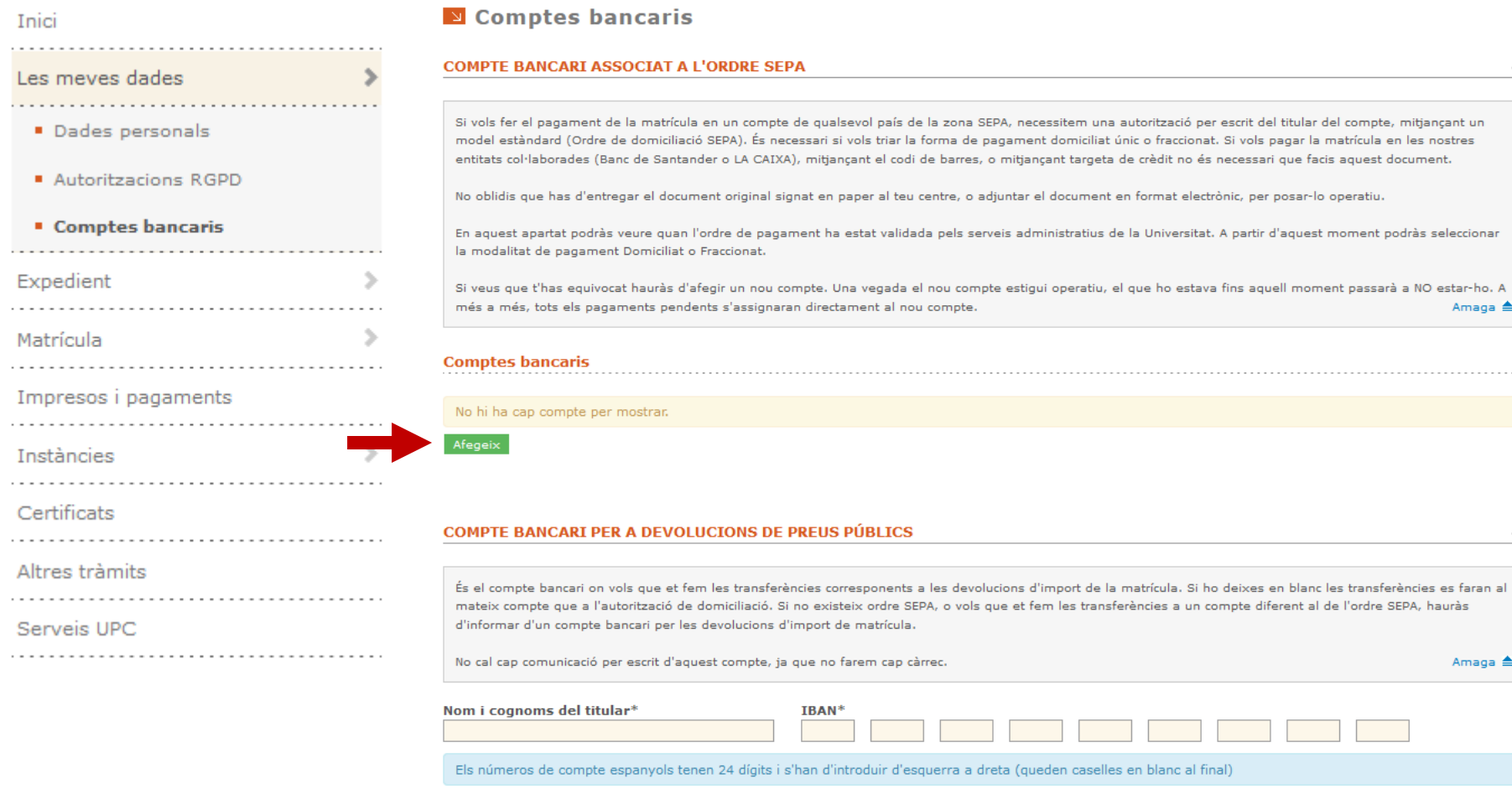
##### Estat de l'expedient

Obert

##### Resum de dades

## Comptes bancaris – Ordre SEPA (1)

Si vols domiciliar el pagament de la matrícula, has d'indicar un compte corrent. Igualment, has de fer-nos arribar l'autorització SEPA, signada pel titular del compte. A continuació t'expliquem com fer-ho



**Inici**

- Les meves dades >
  - Dades personals
  - Autoritzacions RGPD
  - Comptes bancaris**
- Expedient >
- Matrícula >
- Impresos i pagaments
- Instàncies >
- Certificats
- Altres tràmits
- Serveis UPC

**Comptes bancaris**

**COMPTA BANCARI ASSOCIAT A L'ORDRE SEPA**

Si vols fer el pagament de la matrícula en un compte de qualsevol país de la zona SEPA, necessitem una autorització per escrit del titular del compte, mitjançant un model estàndard (Ordre de domiciliació SEPA). És necessari si vols triar la forma de pagament domiciliat únic o fraccionat. Si vols pagar la matrícula en les nostres entitats col·laborades (Banc de Santander o LA CAIXA), mitjançant el codi de barres, o mitjançant targeta de crèdit no és necessari que facis aquest document.

No oblidis que has d'entregar el document original signat en paper al teu centre, o adjuntar el document en format electrònic, per posar-lo operatiu.

En aquest apartat podràs veure quan l'ordre de pagament ha estat validada pels serveis administratius de la Universitat. A partir d'aquest moment podràs seleccionar la modalitat de pagament Domiciliat o Fraccionat.

Si veus que t'has equivocat hauràs d'afegir un nou compte. Una vegada el nou compte estigui operatiu, el que ho estava fins aquell moment passarà a NO estar-ho. A més a més, tots els pagaments pendents s'assignaran directament al nou compte. [Amaga](#)

**Comptes bancaris**

No hi ha cap compte per mostrar.

[Afegeix](#)

**COMPTA BANCARI PER A DEVOLUCIONS DE PREUS PÚBLICS**

És el compte bancari on vols que et fem les transferències corresponents a les devolucions d'import de la matrícula. Si ho deixes en blanc les transferències es faran al mateix compte que a l'autorització de domiciliació. Si no existeix ordre SEPA, o vols que et fem les transferències a un compte diferent al de l'ordre SEPA, hauràs d'informar d'un compte bancari per les devolucions d'import de matrícula.

No cal cap comunicació per escrit d'aquest compte, ja que no fem cap càrrec. [Amaga](#)

Nom i cognoms del titular\*

IBAN\*

Els números de compte espanyols tenen 24 dígits i s'han d'introduir d'esquerra a dreta (queden caselles en blanc al final)

## Comptes bancaris – Ordre SEPA (2)

Si tu ets el titular, pots copiar les dades directament.

Si no ho ets, cal emplenar-ho amb les dades del titular.

Un cop generat el document, cal afegir la teva signatura, i la del titular del compte en cas que no siguis tu.

Inici

Les meves dades >

- Dades personals
- Autoritzacions RGPD
- Comptes bancaris**

Expedient >

Matrícula >

Impresos i pagaments

Instàncies >

Certificats

Altres tràmits

Serveis UPC



Dades de l'estudiant/a

Nom	Cognoms	Núm. doc. identitat	Codi postal
País	Província	Municipi	Municipi si estranger*/Info. add.
Tipus via	Nom via (només el nom)	Número	Escala, pis, porta

Espanya Barcelona Barcelona 08024

Carrer

**Copia dades**

Dades del titular

Nom*	Cognoms*	Núm. doc. identitat*	Tipus doc. identitat*	Codi postal*
País*	Província*	Municipi*	Municipi si estranger*/Info. add.	
Tipus via*	Nom via (només el nom)*	Número*	Escala, pis, porta	

Espanya Barcelona Barcelona DNI/NIF 08024

Carrer

Dades del compte

Nom del creditor* [i]	IBAN*
-----------------------	-------

UPC

Els números de compte espanyols tenen 24 dígit i s'han d'introduir d'esquerra a dreta (queden caselles en blanc al final)

Cancel·la Guarda

## Comptes bancaris – Ordre SEPA (3)

Un cop fet això estaràs encara pendent d'entregar documentació.

Inici

- Les meves dades >
  - Dades personals
  - Autoritzacions RGPD
  - Comptes bancaris**
- Expedient >
- Matrícula >
- Impresos i pagaments
- Instàncies >
- Certificats
- Altres tràmits
- Serveis UPC

### Comptes bancaris

**COMPTE BANCARI ASSOCIAT A L'ORDRE SEPA**

Si vols fer el pagament de la matrícula en un compte de qualsevol país de la zona SEPA, necessitem una autorització per escrit del titular del compte, mitjançant un model estàndard (Ordre de domiciliació SEPA). És necessari si vols triar la forma de pagament domiciliat únic o fraccionat. Si vols pagar la matrícula en les nostres entitats col·laborades (Banc de Santander o LA CAIXA), mitjançant el codi de barres, o mitjançant targeta de crèdit no és necessari que facis aquest document.

No oblidis que has d'entregar el document original signat en paper al teu centre, o adjuntar el document en format electrònic, per posar-lo operatiu.

En aquest apartat podràs veure quan l'ordre de pagament ha estat validada pels serveis administratius de la Universitat. A partir d'aquest moment podràs seleccionar la modalitat de pagament Domiciliat o Fraccionat.

Si veus que t'has equivocat hauràs d'afegir un nou compte. Una vegada el nou compte estigui operatiu, el que ho estava fins aquell moment passarà a NO estar-ho. A més a més, tots els pagaments pendents s'assignaran directament al nou compte. [Amaga](#)

#### Comptes bancaris

IBAN	Titular	Estat	Nom del creditor
ES72		Pendent d'entregar documentació	UPC

[Afegeix](#) [Adjunta document](#) [Ordre SEPA](#)

#### Adjunta document

S'ha d'adjuntar l'ordre SEPA que genera el sistema signada pel titular del compte. La signatura pot ser electrònica o bé pots imprimir el document, signarlo manualment, escanejar-lo i adjuntar-lo. Tingues en compte que qualsevol altra modificació invalidarà el document.

Fitxer\*  [Selecciona](#)

[Cancel·la](#) [Guarda](#)

## Comptes bancaris – Ordre SEPA (4)

Finalment, apareixerà amb l'estat “Pendent de validar”. Això es farà des del centre.

Inici

- Les meves dades >
  - Dades personals
  - Autoritzacions RGPD
  - Comptes bancaris**
- Expedient >
- Matrícula >
- Impresos i pagaments
- Instàncies >
- Certificats
- Altres tràmits
- Serveis UPC

### Comptes bancaris

#### COMpte BANCARI ASSOCIAT A L'ORDRE SEPA

Si vols fer el pagament de la matrícula en un compte de qualsevol país de la zona SEPA, necessitem una autorització per escrit del titular del compte, mitjançant un model estàndard (Ordre de domiciliació SEPA). És necessari si vols triar la forma de pagament domiciliat únic o fraccionat. Si vols pagar la matrícula en les nostres entitats col·laborades (Banc de Santander o LA CAIXA), mitjançant el codi de barres, o mitjançant targeta de crèdit no és necessari que facis aquest document.

No oblidis que has d'entregar el document original signat en paper al teu centre, o adjuntar el document en format electrònic, per posar-lo operatiu.

En aquest apartat podràs veure quan l'ordre de pagament ha estat validada pels serveis administratius de la Universitat. A partir d'aquest moment podràs seleccionar la modalitat de pagament Domiciliat o Fraccionat.

Si veus que t'has equivocat hauràs d'afegir un nou compte. Una vegada el nou compte estigui operatiu, el que ho estava fins aquell moment passarà a NO estar-ho. A més a més, tots els pagaments pendents s'assignaran directament al nou compte. [Amaga](#)

#### Comptes bancaris

IBAN	Titular	Estat	Nom del creditor	
ES7		Documentació entregada pendent de validar	UPC	<a href="#">Anul·la</a>

[Afegeix](#)  [Ordre SEPA](#)



### **Altra documentació**

Si tens condicions que permeten obtenir descomptes, has d'adjuntar la documentació acreditativa des del menú

[Entrada de documentació](#) de Prisma

### **Acreditació caràctereconòmic MATRC**

Consulta el següent [enllaç](#)

### **Accés des de CFGS**

Si accedeixes des de Cicles Formatius de Grau Superior (CFGS) rebràs un correu amb les instruccions de cara a tramitar les convalidacions corresponents.

Per qualsevol dubte, pots contactar amb nosaltres a través de

<https://demana.upc.edu/eseiaat>

### Horaris lectius

Consulta els horaris disponibles abans de fer la matrícula:

<https://intranet.eeiaat.upc.edu/ca/horaris>

1) Tria els teus estudis:

The screenshot shows the 'Horaris' section of the GREDIDP system. It includes a dropdown menu for 'Pla d'estudis' set to 'GRAU EN ENGINYERIA DE DISSENY INDUSTRIAL I DESENVOLUPAMENT DEL PRODUCTE (2010)', a 'Quadrimestre' dropdown set to '24-25 QT', and a 'Següent' button. A yellow warning box states: 'Es recomana confirmar els horaris de les assignatures abans de formalitzar la matrícula per evitar solapaments. Les aules i el Horari: Pla d'estudis'. Below this, the 'Horari 24-25 QT' section is visible, showing the course name and a yellow warning box: 'Atenció! Requisits de Grup: Pot passar que, quan s'han de matricular dues o més assignatures del mateix curs, el sistema obligui a matricular-les en el mateix grup. Pots consultar aquí les assignatures afectades.' At the bottom, a blue button labeled 'Veure l'horari' is circled in red. A red arrow points from the 'Següent' button to the warning box, and another red arrow points from the text 'Missatges importants' to the 'Atenció!' warning box.

Horaris

## Horaris

Pla d'estudis

GRAU EN ENGINYERIA DE DISSENY INDUSTRIAL I DESENVOLUPAMENT DEL PRODUCTE (2010) ▼

Excepte aquests plans: Màster Universitari en Enginyeria d'Organització i Màster Universitari en Estudis Avançats en Disseny-Barcelona

Quadrimestre

24-25 QT ▼

Següent

**!** Es recomana confirmar els horaris de les assignatures abans de formalitzar la matrícula per evitar solapaments. Les aules i el Horari: Pla d'estudis

### Horari 24-25 QT

GRAU EN ENGINYERIA DE DISSENY INDUSTRIAL I DESENVOLUPAMENT DEL PRODUCTE

**!** Atenció! Requisits de Grup: Pot passar que, quan s'han de matricular dues o més assignatures del mateix curs, el sistema obligui a matricular-les en el mateix grup. Pots consultar aquí les assignatures afectades.

**!** Veure l'horari

Missatges importants

## Horaris lectius

2) Tria les assignatures i els grups i subgrups. Si fas la matrícula a temps complet matricularàs el mateix subgrup per a les cinc assignatures. Si fas la matrícula a temps parcials o vens de CFGS i/o tens convalidacions pots escollir el mateix grup o grups diferents. En aquest cas, comprova que no se't solapin els horaris. Et recomanem agafar el mateix grup i subgrup de les assignatures d'un mateix curs, sempre que sigui possible.

UNIVERSITAT POLITÈCNICA DE CATALUNYA BARCELONATECH **Visor d'Horaris UPC** Inici |

Escola Superior d'Enginyeries Industrial, Aeroespacial i Audiovisual de Terrassa

2024/2025 Q1 (\*) 320GREDIDP - GRAU EN ENGINYERIA DE DISSENY INDUSTRIAL I DESENVOLUPAMENT DEL PRODUCTE - 2010

Tria un nivell (quadrimestre/curs) Selecciona una agrupació Totes  Nivells  Obligatòries  Optatives

Nivell 1

EXPRESSIÓ GRÀFICA A L'ENGINYERIA FÍSICA I MÈTODES MATEMÀTICS I QUÍMICA TECNOLOGIES AMBIENTALS I SOSTENIBILITAT

Nivell 2

Nivell 3

Nivell 4

Nivell 5

Nivell 6

Nivell 7

Nivell 8

Tria un grup

EGE - EXPRESSIÓ GRÀFICA A L'ENGINYERIA

11 (CA)	12 (CA)	13 (CA)	14 (CA)	21 (CA)	22 (CA)	23 (CA)	24 (CA)	31 (CA)	
32 (CA)	33 (CA)	34 (CA)	41	42	43 (CA)	44 (CA)	51 (CA)	52 (CA)	53 (CA)
54 (CA)	61 (CA)	62 (CA)	63 (ES)	64 (ES)					

F1 - FÍSICA I

1 (CA)	11 (CA)	12 (CA)	13 (CA)	14 (CA)	2 (CA)	21 (CA)	22 (ES)	23 (ES)
24 (CA)	3 (CA)	31 (CA)	32 (CA)	33 (CA)	34 (CA)	4 (ES)	41 (CA)	42 (CA)
43 (CA)	44 (CA)	5 (CA)	51 (CA)	52 (ES)	53 (ES)	54 (CA)	6 (ES)	61 (CA)
62 (CA)	63 (CA)	64 (CA)						

MM1 - MÈTODES MATEMÀTICS I

1 (CA)	11 (CA)	12 (CA)	13 (CA)	14 (CA)	2 (CA)	21 (CA)	22 (CA)	23 (CA)	
24 (CA)	3 (CA)	31 (CA)	32 (CA)	33 (CA)	34 (CA)	4 (ES)	41 (ES)	42 (ES)	43 (ES)
44 (ES)	5 (CA)	51 (CA)	52 (CA)	53 (CA)	54 (CA)	6 (CA)	61 (CA)	62 (CA)	
63 (CA)	64 (CA)								

Q - QUÍMICA

1 (ES)	11 (CA)	12 (CA)	13 (CA)	14 (CA)	2 (CA)	21 (CA)
24 (CA)	3 (ES)	31 (CA)	32 (CA)	33 (ES, CA)	34 (ES, CA)	
43 (ES, CA)	44 (ES, CA)	5 (ES)	51 (ES, CA)	52 (ES, CA)	53 (ES, CA)	
61 (CA)	62 (CA)	63 (CA)	64 (CA)			

TAS - TECNOLOGIES AMBIENTALS I SOSTENIBILITAT

1 (CA)	11 (CA)	12 (CA)	13 (CA)	14 (CA)	2 (ES)	21 (ES)	22 (ES)	23 (ES)	24 (ES)
--------	---------	---------	---------	---------	--------	---------	---------	---------	---------

## Horaris lectius

3) Fes scroll: al final de la pàgina veuràs els horaris i les dates d'exàmens de les assignatures i grups seleccionats:

TAS - TECNOLOGIES AMBIENTALS I SOSTENIBILITAT

1 (CA) 11 (CA) 12 (CA) 13 (CA) 14 (CA) 2 (ES) 21 (ES) 22 (ES) 23 (ES) 24 (ES)  
 3 (ES) 31 (ES) 32 (ES) 33 (ES) 34 (ES) 4 (CA) 41 (CA) 42 (CA) 43 (CA) 44 (CA)  
 5 (ES, CA) 51 (ES, CA) 52 (ES, CA) 53 (ES, CA) 54 (ES, CA) 6 (CA) 61 (ES) 62 (ES)  
 63 (ES) 64 (ES)

[Veure les dates dels exàmens](#)

	Dilluns	Dimarts	Dimecres	Dijous	Divendres
08:00	EGE - 11 (P) Aula/Aules TR1 0.10 ENRIC BRASO VIVES (CA)		F1 - 1 (P) Aula/Aules TR1 2.18 CARMÉ HERVADA SALA (CA)	TAS - 11 (P) Aula/Aules TR1 2.03 ANTONI ESCALAS CAÑELLAS (CA)	MM1 - 1 (T) Aula/Aules TR1 2.10 GISELA PUJOL VAZQUEZ (CA)
09:00			TAS - 1 (T) Aula/Aules TR1 2.18 ANTONI ESCALAS CAÑELLAS (CA)		
10:00			Q - 11 (L) Aula/Aules TR3 112 - Lab. Polimers i Química General JUDIT CRESPIERA PORTABELLA (CA)	Q - 1 (T) Aula/Aules TR1 2.07 KRISTINA DIMITROVA IVANOVA (ES)	MM1 - 11 (P) Aula/Aules TR1 1.15 GISELA PUJOL VAZQUEZ (CA)
11:00					
12:00		F1 - 1 (T) Aula/Aules TR1 2.07 CARMÉ HERVADA SALA (CA)		F1 - 11 (L) Aula/Aules TR1 150 - Lab. de Física JUANJO FERNÁNDEZ SOLER (CA)	Q - 11 (P) Aula/Aules TR1 1.15 EVA RAMON PORTES (CA)
13:00					
21:00					

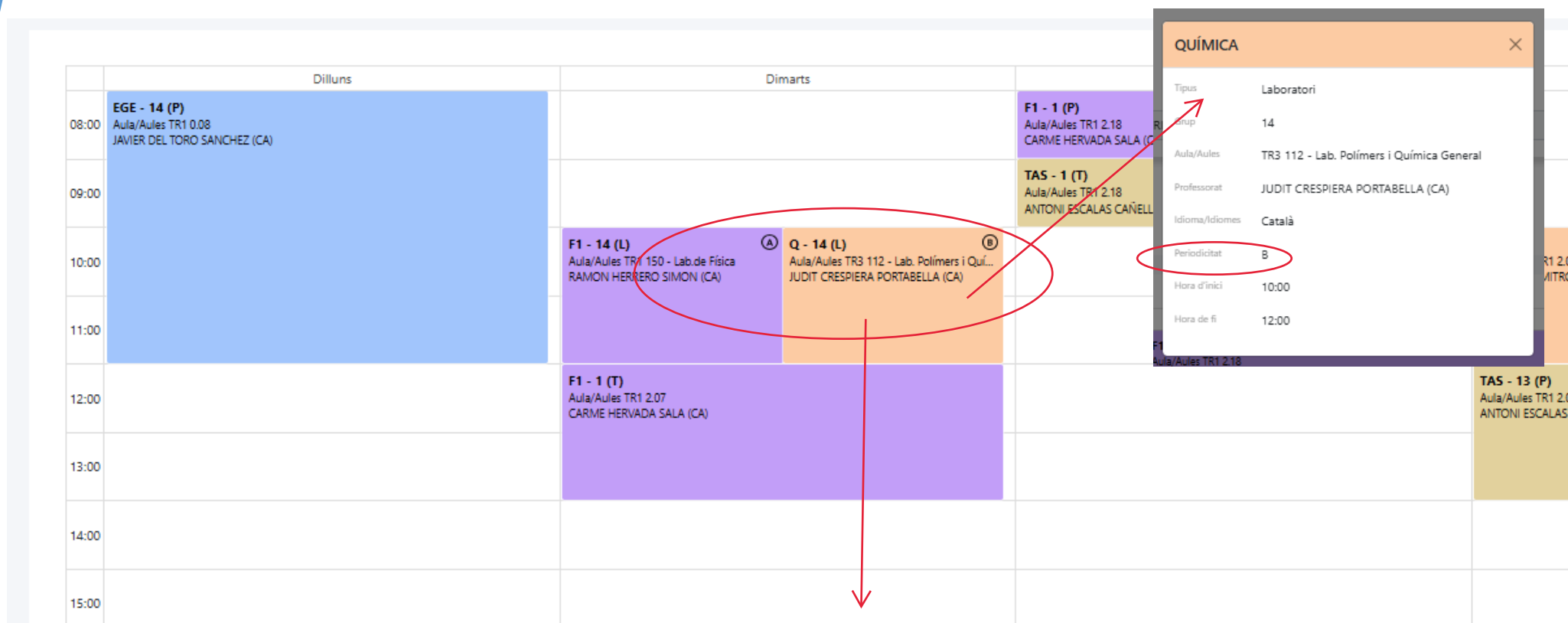
### Exàmens

Assignatura	Tipus	Grup/Grups	Dia	Hora D'inici	Hora De Fi	Aula/Aules
EXPRESSIÓ GRÀFICA A L'ENGINYERIA	FINAL	6	09/01/2025	15:00	18:00	-
EXPRESSIÓ GRÀFICA A L'ENGINYERIA	FINAL	1,2,3,4,5	09/01/2025	08:00	14:00	-
EXPRESSIÓ GRÀFICA A L'ENGINYERIA	PARCIAL	6	04/11/2024	15:00	18:00	-
EXPRESSIÓ GRÀFICA A L'ENGINYERIA	PARCIAL	1,2,3,4,5	04/11/2024	08:00	14:00	-
FÍSICA I	FINAL	6	07/01/2025	15:00	18:00	-
FÍSICA I	FINAL	1,2,3,4,5	07/01/2025	08:00	11:00	-
FÍSICA I	PARCIAL	6	05/11/2024	15:00	18:00	-
FÍSICA I	PARCIAL	1,2,3,4,5	05/11/2024	08:00	11:00	-
MÈTODES MATEMÀTICS I	FINAL	6	17/01/2025	15:00	19:00	-
MÈTODES MATEMÀTICS I	FINAL	1,2,3,4,5	17/01/2025	08:00	12:00	-
MÈTODES MATEMÀTICS I	PARCIAL	6	31/10/2024	15:00	18:00	-
MÈTODES MATEMÀTICS I	PARCIAL	1,2,3,4,5	31/10/2024	08:00	11:00	-
QUÍMICA	FINAL	6	13/01/2025	15:00	19:00	-
QUÍMICA	FINAL	1,2,3,4,5	13/01/2025	08:00	12:00	-

### Horaris lectius

#### 4) [Consulta els horaris.](#)

Si fas clic a sobre d'una franja horària veuràs informació addicional d'aquella classe: si les hores de classe són de teoria (T), problemes (P) o laboratori (L); si la classe es setmanal o només es fa en setmana A o B (veure calendari acadèmic); el nom del professor o professora; l'idioma d'impartició; l'aula o aules, i informacions addicionals com ara sessions específiques amb professors o aules diferents. Pots buscar on és un aula [aquí](#).



En aquest cas no hi ha solapament, ja que una classe es fa en setmana A i l'altra en setmana B.

## Matrícula Quadrimestral

Ara matricularàs el quadrimestre de tardor. Arribat el Febrer matricularàs el quadrimestre de primavera.

### Data. Dia i Hora

La matrícula es pot realitzar a partir del **DIA i HORA assignats**. Finalitzat el període de matrícula, si no t'has matriculat, **PERDS LA PLAÇA**

The screenshot shows a user interface for the 'Condicions matrícula' section. On the left is a navigation menu with options: 'Inici', 'Les meves dades', 'Expedient', 'Matrícula', 'Condicions matrícula', and 'Potencial matrícula'. The 'Matrícula' option is highlighted. The main content area is titled 'Condicions matrícula' and includes a sub-header 'CONDICIONS DE MATRÍCULA'. Below this, there is a table with three columns: 'Data matrícula', 'Hora matrícula', and 'Hora actual'. A light blue banner above the table states: 'En aquest apartat podràs consultar totes les condicions relacionades amb la teva matrícula (condicions generals, descomptes, autoritzacions, ...)'.

L'ordre de matrícula va lligat a la qualificació obtinguda a la selectivitat i al batxillerat. A mesura que avança la matrícula es van ocupant grups. És possible que arribat el moment trobis reduïda l'oferta de grups perquè ja s'han emplenat. Et recomanem que t'ajustis al dia i hora assignats a fi de poder escollir grups.

L'ordre de matrícula el trobaràs a [e-Secretaria](#), menú Matrícula, i també a la [Intranet de l'ESEIAAT](#). Consulta el període de matrícula a la [web de l'ESEIAAT](#)

**Recorda que, per poder seguir endavant amb la matrícula:**

***\* Prèviament has d'haver revisat les teves dades i emplenat les autoritzacions referents a la protecció de dades (fins que no ho facis no veuràs el menú "Matrícula").***

***\* Una vegada dins la pantalla d'automatrícula, hauràs de llegir i validar el compromís d'integritat acadèmica per poder continuar amb el procés.***

[Pàgina principal](#) | [Contacta](#) | [FAQ](#)

Inici

Les meves dades

Entrada de documentació

Expedient

Matrícula

Avaluació

Guia docent

Impresos i pagaments

Instàncies

**Modalitat**

Has d'escollir si vols seguir els estudis a:

**Temps complet.** Matricularàs el quadrimestre complet (5 assignatures, 30 ECTS).

Termini per superar la Fase Inicial: dos cursos acadèmics.

**Temps parcial.** Matricularàs un màxim de 3 assignatures. Termini per superar la Fase Inicial: quatre cursos acadèmics. Es recomana dedicació parcial si:

- Treballes mentre estudies
- Accedeixes des de CFGS

**MODALITAT DELS ESTUDIS**

Els estudis conduents a l'obtenció d'un títol de grau or màster que s'imparteixen a la UPC es poden cursar a temps complet o bé a temps parcial.

La matrícula de les estudiantes o dels estudiants que cursin els estudis a temps parcial estarà limitada, durant tota la durada dels seus estudis, a un màxim de 36 crèdits ECTS per any acadèmic (18 crèdits ECTS per quadrimestre).



Quina modalitat vols escollir?

Temps complet

Temps parcial

**DADES ESTADÍSTIQUES**

Vols rebre notificacions de la universitat via SMS si aquest servei es posa en funcionament?\*

Treballes o fas pràctiques en empresa?\*

Quin tipus de treball és?

Està relacionat amb els estudis?

Quantes hores a la setmana?



## Subgrups de matrícula

Un Subgrup és una part dels estudiants d'un grup gran que faran classes de pràctiques o laboratoris junts. **La matrícula es realitza per subgrup. Quan et matricules d'un subgrup de fet estàs matriculant l'horari que porta associat.**

Grups  
matí

1

2

3

4

5

Grup  
Tarda

6

**Grup 1**  
60 estudiants

Grup Teoria			
Sub. Problemes			
Sub. Laboratori			
11	12	13	14



En escollir Dedicació Completa has de marcar un subgrup que serà el mateix per totes les assignatures.

TOMÁS ROURA ZABALA | GRAU (FASE COMUNA) EN ENGINYERIES: ELECTRÒNICA INDUSTRIAL I AUTOMÀTICA, ELÈCTRICA, MECÀNICA, QUÍMICA I TECNOLOGIA I DISSENY TÈXTIL

Selecciona el grup del que et vols matricular.

Unitat docent	Codi UPC	Sigles	Crèdits	Organització	Nivell
EXPRESSIÓ GRÀFICA A L'ENGINYERIA	320004	EGE	6	Q	1
FÍSICA I	3200031	F1	6	Q	1
MÈTODES MATEMÀTICS I	3200011	M1	6	Q	1
QUÍMICA	320005	Q	6	Q	1
TECNOLOGIES AMBIENTALS I SOSTENIBILITAT	320006	TMS	6	Q	1

Total unitats docents: 5

De quin grup et vols matricular?



▼

- 14
- 21
- 23
- 24
- 33
- 34
- 41
- 43
- 44
- 52
- 53
- 54

Continua

CONSULTA ELS HORARIS ABANS DE LA MATRÍCULA A:

<https://intranet.eseiaat.upc.edu/ca/horaris>

## Matrícula e-secretaria. Dedicació Completa

A continuació el sistema et demana **si vols** matricular cursos d'introducció. No hi estàs obligat. No formen part del pla d'estudis, no computen com a crèdits optatius i el nombre de places és limitat.

Curs Introductor de Química (20hores). Només per a estudiants que no han cursat Química al Batxillerat.

Consulta en aquest [enllaç](#) el contingut i els horaris dels cursos introductoris.

### OPTATIVES

Unitat docent	Codi UPC	Sigles	Crèdit:
CURS INTRODUCTORI DE QUÍMICA	320177	CIQ	2

### LA MEVA MATRÍCULA

Per matricular una unitat docent cal omplir "Grup" amb un dels grups disponibles.

Tipus	Unitat docent	Codi UPC
Obligatòria	EXPRESSIÓ GRÀFICA A L'ENGINYERIA	320004

*Un cop hagi afegit el curs introductor, hauràs d'indicar el grup*

### LA MEVA MATRÍCULA

Per matricular una unitat docent cal omplir "Grup" amb un dels grups disponibles.

Tipus	Unitat docent	Codi UPC	Sigles	Crèdits	Grup	
Obligatòria	CIÈNCIA I TECNOLOGIA DELS MATERIALS	320007	CTM	6	14	Elimina
Obligatòria	FÍSICA I	3200031	F1	6	14	Elimina
No compta	CURS INTRODUCTORI DE QUÍMICA					Elimina

unitats docents: 3

Continua

### Matrícula e-secretaria. **Dedicació Parcial (o accedeixes des de CFGS)**

El sistema mostra totes les assignatures de primer curs, barrejant primer i segon quadrimestre. Les assignatures corresponents al primer quadrimestre són les indicades.

Si has escollit dedicació parcial podràs matricular un màxim de 3 assignatures. Si has accedit des de CFGS amb dret a convalidacions (i has fet arribar la documentació) t'apareixeran assignatures amb grup convalidat (CONV). També s'han de matricular (cost menor).

#### AUTORITZACIONS

Unitat docent	Codi UPC	Sigles	Crèdits	Organització	Tipus
CURS INTRODUCTORI DE QUÍMICA	320177	CIQ	2	Q	

#### OBLIGATÒRIES

Unitat docent	Codi UPC	Sigles	Crèdits	Organització	Nivell	Tipus
CIÈNCIA I TECNOLOGIA DELS MATERIALS	320007	CTM	6	Q	1	
ECONOMIA I GESTIÓ D'EMPRESA	320009	EGEM	6	Q	1	
<b>EXPRESSIÓ GRÀFICA A L'ENGINYERIA</b>	320004	EGE	6	Q	1	
<b>FÍSICA I</b>	3200031	F1	6	Q	1	
FÍSICA II	3200032	F2	6	Q	1	
FONAMENTS D'INFORMÀTICA	320002	FI	6	Q	1	
<b>MÈTODES MATEMÀTICS I</b>	3200011	M1	6	Q	1	
MÈTODES MATEMÀTICS II	3200012	M2	6	Q	1	

Assignatures corresponents al Quadrimestre de Tardor. **Has de prioritzar** aquestes assignatures en el moment de fer la matrícula



**QUÍMICA**  
**TECNOLOGIES AMBIENTALS I SOSTENIBILITAT**

### Matrícula e-secretaria. **Dedicació Parcial (o accedeixes des de CFGS)**

Un cop escullis les assignatures hauràs d'escollir els subgrups per cadascuna de les assignatures. Si esculls subgrups diferents assegura't que no tenen solapaments consultant els horaris.

<https://intranet.eseiaat.upc.edu/ca/horaris>

#### LA MEVA MATRÍCULA

Per matricular una unitat docent cal omplir "Grup" amb un dels grups disponibles.

Tipus	Unitat docent	Codi UPC	Sigles	Crèdits	Grup	
Obligatòria	CIÈNCIA I TECNOLOGIA DELS MATERIALS	320007	CTM	6	14	Elimina
Obligatòria	FÍSICA I	3200031	F1	6	14	Elimina
No compta	CURS INTRODUCTORI DE [REDACTED]				[Dropdown]	Elimina

unitats docents: 3

Continua

Recorda que els grups 1, 2, 3, 4 i 5 són de matí i el 6 és de tarda (compte: al quadrimestre de primavera el grup 5 serà de tarda).

Exemple de solapament entre dues assignatures i grups diferents

Dimecres	
<b>MM1 - 33 (P)</b> Aula/Aules TR1 1.23 SONIA PEREZ MANSILLA (CA)	<b>F1 - 1 (P)</b> Aula/Aules TR1 2.18 CARMEN HERVADA SALA (CA)

A continuació el sistema et demana **si vols** matricular cursos d'introducció. No hi estàs obligat. No formen part del pla d'estudis, no compten com a crèdits optatius i el nombre de places és limitat.

Curs Introductor de Química  
(20hores. Només per a estudiants que no han cursat química al Batxillerat.

Consulta en [aquest enllaç](#) el contingut i els horaris dels cursos introductoris.

**AUTORITZACIONS**

Unitat docent	Codi UPC	Sigles	Crèdits
CURS INTRODUCTORI DE QUÍMICA	320177	CIQ	2

**OBLIGATÒRIES**

*Un cop hagi afegit el curs introductor, hauràs d'indicar el grup*

**LA MEVA MATRÍCULA**

Per matricular una unitat docent cal omplir "Grup" amb un dels grups disponibles.

Tipus	Unitat docent	Codi UPC	Sigles	Crèdits	Grup	
Obligatòria	CIÈNCIA I TECNOLOGIA DELS MATERIALS	320007	CTM	6	14	Elimina
Obligatòria	FÍSICA I	3200031	F1	6	14	Elimina
No compta	CURS INTRODUCTORI DE QUÍMICA	320185			<ul style="list-style-type: none"> <li>1</li> <li>10</li> <li>2</li> <li>3</li> <li>4</li> <li>5</li> <li>6</li> <li>7</li> <li>8</li> <li>9</li> </ul>	Elimina

Unitats docents: 3

Continua

## Pagament

Consulta les [modalitats de pagament](#). En el cas de les opcions de pagament domiciliat, sigui aquest únic o fraccionat, és imprescindible haver entregat l'ordre de domiciliació (SEPA) a [e-Secretaria](#) (tràmit online, [veure pàg. 5](#)).

El pagament en entitat financera es pot fer:

- amb tarjeta de crèdit, directament a l' e-Secretaria, apartat Impresos i Pagaments.
- a les oficines o caixers automàtics d'entitats bancàries col·laboradores, amb el codi de barres que apareix a l'imprès de matrícula generat a l' e-Secretaria.

Si has demanat l'acreditació [MATRC](#), has d'escollir la opció de pagament per ENTITAT FINANCERA i **NO PAGUIS** fins a obtenir la resolució.

Si la resolució és positiva, comunica-ho a Secretaria Acadèmica i es farà la modificació de l'import.

Si la resolució és negativa, procedeix a realitzar el pagament.

## Revisar Calendari

L'inici del curs és el dilluns 9 de setembre (excepte cursos introductoris).

[Consulta aquí el Calendari Acadèmic de Graus per al curs 2024-2025](#)

Veuràs que les dates de classe i el període d'examens estan fixats per tot el curs acadèmic (primer i segon quadrimestres).

Hi apareix una llegenda que indica si la setmana (o el dia) és **A**, **B** o **--**. Aquesta informació la faràs servir per saber la distribució de classes en les assignatures que, si així ho indiquen els seus [horaris lectius](#), tenen sessions en setmanes A o B. Si indica "--" no hi haurà classe de les sessions que als horaris estiguin marcades amb A o B (si de la resta).





## Esperar l'inici de les classes

### ATENEA

Basada en Moodle, ATENEA és l'entorn virtual d'aprenentatge de la UPC per tal de donar suport a la docència presencial.

A ATENEA trobaràs les aules virtuals corresponents a les assignatures l'endemà d'haver-les matriculat.

A mesura que s'acosti la data d'inici de curs, el professorat de l'assignatura pot posar instruccions i informació que pots necessitar per començar el curs correctament.

The logo for ATENEA is displayed in white, uppercase letters. The letter 'E' is replaced by a superscripted 'e' (eA). The logo is centered on a blue rectangular background that features a collage of many small, overlapping faces of diverse people, creating a sense of a large, diverse community.

ATENEA

## Sessió Acollida

Al teu espai de la plataforma [ATENEA](#) trobaràs una assignatura anomenada "Acollides ESEIAAT" on trobaràs la benvinguda institucional i la presentació dels serveis en format digital. També hi trobaràs tot d'informació relacionada, com ara fòrums de comunicació amb el tutor o la tutora, espais...

A principis de curs es realitzarà la primera trobada amb el teu tutor o la teva tutora. **Aquesta és una activitat de caràcter presencial i obligatori.**

Abans de l'inici del curs rebràs més informació al respecte.

Trobaràs tota la informació a la nostra web:

**[Programa d'acollida d'estudiants de nou accés](#)**